

# El teatrino de los Planetas

¿Querés tener los planetas en tu casa?  
¿Querés llevarlos con vos a tu habitación?  
¿Querés pintarlos de colores?  
**¡Entonces... manos a la obra!**




## Instrucciones

- 1** - Recortá los rectángulos con los planetas. si no tenés impresora podés recortar los rectángulos en una hoja
- Junto a tu familia, calá la parte interna para armar una ventanita con cada una de ellas.






- 2** - Vas a encontrar una hoja con líneas. Esta hoja es para hacer el costado del teatrino (fuelle). tené en cuenta que las tiras son de la misma medida que el marco de la ventanita
- Recortá la hoja por la mitad y doblá como un abanico.



- 3** -Pegá cada ventanita en donde lo indican los recuadros blancos.  
-Pintá los planetas, recortalos y pegalos donde está indicado. Pegá el fondo del Sol, colocá las puertitas y...


**LISTO!!!!**






mercurio

**Mercurio**



venus


**Venus**



tierra


**Tierra**

marte




**Marte**

júpiter




**Júpiter**

saturno



**Saturno**

neptuno



**Neptuno**

urano



**Urano**



Pegar ventana de Neptuno

Pegar ventana de Urano

Pegar ventana de Saturno

Pegar ventana de Júpiter

Pegar ventana de Marte

Pegar ventana de Tierra

Pegar ventana de Venus

Pegar ventana de Mercurio

Pegar fondo con el Sol



Pegar ventana de Neptuno

Pegar ventana de Urano

Pegar ventana de Saturno

Pegar ventana de Júpiter

Pegar ventana de Marte

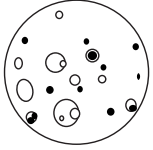
Pegar ventana de Tierra

Pegar ventana de Venus


Pegar ventana de Mercurio

Pegar fondo con el Sol






mercurio




venus



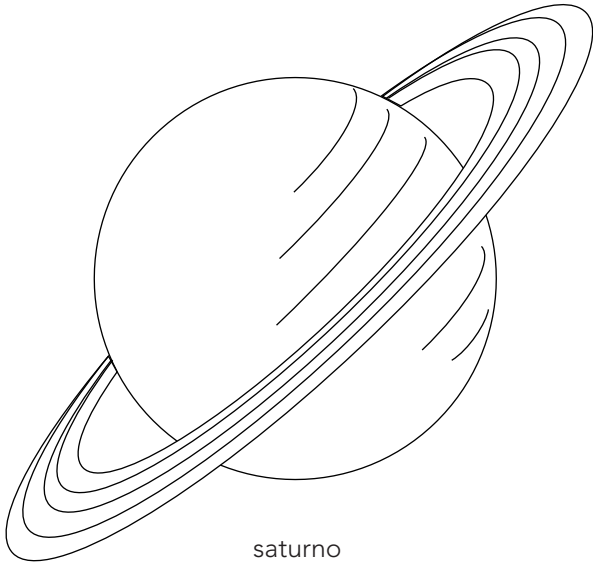
tierra



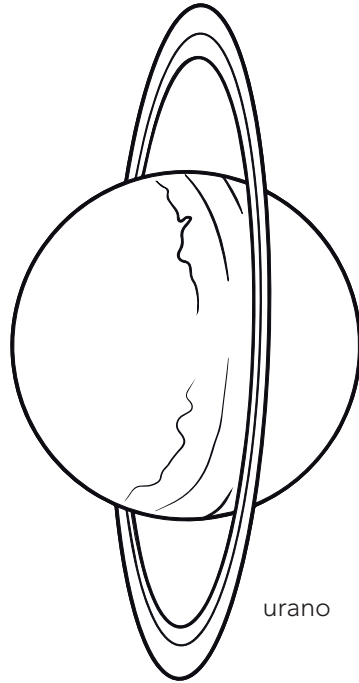
marte



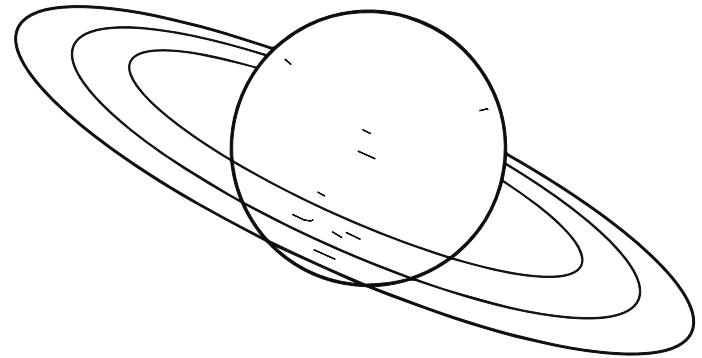
júpiter



saturno



urano



neptuno